

**ASSOCIAÇÃO HUMANITÁRIA DE SALREU**  
**BALANÇO EM 31 DE DEZEMBRO DE 2023**

**Contribuinte: 502853590**  
**Moeda: (Valores em Euros)**


RÚBRICAS	NOTAS	DATAS	
		31 DEZ 2023	31 DEZ 2022
<b>ACTIVO</b>			
<b>Activo não corrente</b>			
Ativos fixos tangíveis		697 654,46	622 636,04
Bens do património histórico e artístico e cultural		0,00	0,00
Ativos intangíveis		0,00	0,00
Investimentos financeiros		3 126,97	3 365,61
Fundadores/beneméritos/patrocinadores/doadores/associados/membros		0,00	0,00
Outros Créditos e ativos não correntes		0,00	0,00
		<b>700 781,43</b>	<b>626 001,65</b>
<b>Activo corrente</b>			
Inventários		4 334,08	2 720,34
Créditos a receber		5 367,69	872,74
Estado e outros entes públicos		317,25	317,25
Fundadores/beneméritos/patrocinadores/doadores/associados/membros		0,00	0,00
Diferimentos		1 085,34	1 348,36
Outros ativos correntes		26 410,40	0,00
Caixa e depósitos bancários		51 094,65	24 717,51
		<b>88 609,41</b>	<b>29 976,20</b>
<b>Total do ativo</b>		<b>789 390,84</b>	<b>655 977,85</b>
<b>FUNDOS PATRIMONIAIS E PASSIVO</b>			
<b>Fundos patrimoniais</b>			
Fundos		32 871,93	32 871,93
Excedentes técnicos		0,00	0,00
Reservas		0,00	0,00
Resultados transitados		367 487,26	379 116,52
Excedentes de revalorização		0,00	0,00
Ajustamentos / Outras variações nos fundos patrimoniais		119 898,59	100 302,93
		<b>520 257,78</b>	<b>512 291,38</b>
Resultado líquido do período		20 640,07	-9 629,26
<b>Total dos fundos patrimoniais</b>		<b>540 897,85</b>	<b>502 662,12</b>
<b>Passivo</b>			
<b>Passivo não corrente</b>			
Provisões		0,00	0,00
Provisões específicas		0,00	0,00
Financiamentos obtidos		39 600,00	796,93
Outras dívidas a pagar		0,00	0,00
		<b>39 600,00</b>	<b>796,93</b>
<b>Passivo corrente</b>			
Fornecedores		55 113,73	16 133,55
Estado e outros entes públicos		41 773,08	31 696,04
Fundadores/beneméritos/patrocinadores/doadores/associados/membros		0,00	0,00
Financiamentos obtidos		858,54	10 947,63
Diferimentos		0,00	0,00
Outros passivos correntes		111 147,64	93 741,58
		<b>208 892,99</b>	<b>152 518,80</b>
<b>Total do passivo</b>		<b>248 492,99</b>	<b>153 315,73</b>
<b>Total dos fundos patrimoniais e do passivo</b>		<b>789 390,84</b>	<b>655 977,85</b>

A Direcção

Contabilista Certificado

*Sebastião Almeida de Lito Lou*  
*Sebastião Haquer*  
*Sebastião*  
*José Paulo*

*José João*



ASSOCIAÇÃO HUMANITÁRIA DE SALREU  
 DEMONSTRAÇÃO DOS RESULTADOS POR NATUREZAS  
 PERÍODO FINDO EM 31 DE DEZEMBRO DE 2023

Contribuinte: 502853590

Moeda: EUROS

RENDIMENTOS E GASTOS	NOTAS	PERÍODOS	
		2023	2022
Vendas e serviços prestados		423.142,74	382.352,53
Subsídios, doações e legados à exploração		581.036,58	502.587,41
Variação nos inventários da produção		0,00	0,00
Trabalhos para a própria entidade		0,00	0,00
Custos das mercadorias vendidas e das matérias consumidas		145.107,77	134.774,63
Fornecimentos e serviços externos		121.922,21	101.803,58
Gastos com o pessoal		709.580,45	657.260,59
Ajustamentos de inventários (perdas/reversões)		0,00	0,00
Imparidade de dívidas a receber (perdas/reversões)		0,00	0,00
Provisões (aumentos/reduções)		0,00	0,00
Provisões específicas (aumentos/reduções)		0,00	0,00
Outras imparidades (perdas/reversões)		0,00	0,00
Aumentos/reduções de justo valor		0,00	0,00
Outros rendimentos		28.495,27	28.375,77
Outros gastos		1.311,55	4.277,75
<b>Resultado antes de depreciações, gastos de financiamento e impostos</b>		<b>54.752,61</b>	<b>15.199,16</b>
Gastos/reversões de depreciação e de amortização		33.539,09	24.320,10
<b>Resultado operacional (antes de gastos de financiamento e impostos)</b>		<b>21.213,52</b>	<b>-9.120,94</b>
Juros e rendimentos similares obtidos		0,00	0,00
Juros e gastos similares suportados		573,45	508,32
<b>Resultados antes de impostos</b>		<b>20.640,07</b>	<b>-9.629,26</b>
Imposto sobre o rendimento do período		0,00	0,00
<b>Resultado líquido do período</b>		<b>20.640,07</b>	<b>-9.629,26</b>

A Direcção

Contabilista Certificado

*[Handwritten signature]*  
 Fernando Aires de Lito Lopo  
 Remacle Jacques  
*[Handwritten signature]*

*[Handwritten signature]*  
 José Soares



ASSOCIAÇÃO HUMANITÁRIA DE SALREU  
 DEMONSTRAÇÃO DOS RESULTADOS POR NATUREZAS  
 PERÍODO FINDO EM 31 DE DEZEMBRO DE 2023

Contribuinte: 502853590

Moeda: EUROS

VALÊNCIA: 900201 - Lar

RENDIMENTOS E GASTOS	NOTAS	PERÍODOS	
		2023	2022
Vendas e serviços prestados		380.542,72	346.450,09
Subsídios, doações e legados à exploração		367.442,49	344.482,49
Variação nos inventários da produção		0,00	0,00
Trabalhos para a própria entidade		0,00	0,00
Custos das mercadorias vendidas e das matérias consumidas		-109.853,80	-98.454,06
Fornecimentos e serviços externos		-92.936,57	-69.093,27
Gastos com o pessoal		-506.721,58	-470.148,35
Ajustamentos de inventários (perdas/reversões)		0,00	0,00
Imparidade de dívidas a receber (perdas/reversões)		0,00	0,00
Provisões (aumentos/reduções)		0,00	0,00
Provisões específicas (aumentos/reduções)		0,00	0,00
Outras imparidades (perdas/reversões)		0,00	0,00
Aumentos/reduções de justo valor		0,00	0,00
Outros rendimentos		18.692,92	22.434,32
Outros gastos		-364,05	-4.084,82
<b>Resultado antes de depreciações, gastos de financiamento e impostos</b>		<b>56.802,13</b>	<b>71.586,40</b>
Gastos/reversões de depreciação e de amortização		-26.861,85	-19.453,97
<b>Resultado operacional (antes de gastos de financiamento e impostos)</b>		<b>29.940,28</b>	<b>52.132,43</b>
Juros e rendimentos similares obtidos		0,00	0,00
Juros e gastos similares suportados		-401,44	-345,20
<b>Resultados antes de impostos</b>		<b>29.538,84</b>	<b>51.787,23</b>
Imposto sobre o rendimento do período		0,00	0,00
<b>Resultado líquido do período</b>		<b>29.538,84</b>	<b>51.787,23</b>

A Direcção

Contabilista Certificado

*Francisco Almeida de Lacerda*  
 Armando Marques  
*Francisco*  
*Francisco*

*Jose Hoang*



ASSOCIAÇÃO HUMANITÁRIA DE SALREU  
 DEMONSTRAÇÃO DOS RESULTADOS POR NATUREZAS  
 PERÍODO FINDO EM 31 DE DEZEMBRO DE 2023

Contribuinte: 502853590


Moeda: EUROS

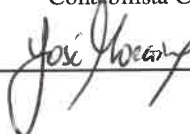
VALÊNCIA: 900202 - Centro de Dia

RENDIMENTOS E GASTOS	NOTAS	PERÍODOS	
		2023	2022
Vendas e serviços prestados		26.456,17	5.006,20
Subsídios, doações e legados à exploração		15.745,88	5.210,86
Variação nos inventários da produção		0,00	0,00
Trabalhos para a própria entidade		0,00	0,00
Custos das mercadorias vendidas e das matérias consumidas		-17.241,23	-8.851,75
Fornecimentos e serviços externos		-10.950,35	-18.011,18
Gastos com o pessoal		-48.462,78	-13.202,78
Ajustamentos de inventários (perdas/reversões)		0,00	0,00
Imparidade de dívidas a receber (perdas/reversões)		0,00	0,00
Provisões (aumentos/reduções)		0,00	0,00
Provisões específicas (aumentos/reduções)		0,00	0,00
Outras imparidades (perdas/reversões)		0,00	0,00
Aumentos/reduções de justo valor		0,00	0,00
Outros rendimentos		4.329,76	1.897,60
Outros gastos		-699,00	-96,47
<b>Resultado antes de depreciações, gastos de financiamento e impostos</b>		<b>-30.821,55</b>	<b>-28.047,52</b>
Gastos/reversões de depreciação e de amortização		-3.010,12	-1.661,99
<b>Resultado operacional (antes de gastos de financiamento e impostos)</b>		<b>-33.831,67</b>	<b>-29.709,51</b>
Juros e rendimentos similares obtidos		0,00	0,00
Juros e gastos similares suportados		-57,35	-112,32
<b>Resultados antes de impostos</b>		<b>-33.889,02</b>	<b>-29.821,83</b>
Imposto sobre o rendimento do período		0,00	0,00
<b>Resultado líquido do período</b>		<b>-33.889,02</b>	<b>-29.821,83</b>

A Direcção

Contabilista Certificado

  
 Fernando Marques  
 Presidente





ASSOCIAÇÃO HUMANITÁRIA DE SALREU  
 DEMONSTRAÇÃO DOS RESULTADOS POR NATUREZAS  
 PERÍODO FINDO EM 31 DE DEZEMBRO DE 2023

Contribuinte: 502853590

Moeda: EUROS

VALÊNCIA: 900101 - Creche

RENDIMENTOS E GASTOS	NOTAS	PERÍODOS	
		2023	2022
Vendas e serviços prestados		16.143,85	21.623,84
Subsídios, doações e legados à exploração		197.848,21	152.894,06
Variação nos inventários da produção		0,00	0,00
Trabalhos para a própria entidade		0,00	0,00
Custos das mercadorias vendidas e das matérias consumidas		-18.012,74	-26.925,90
Fornecimentos e serviços externos		-18.035,29	-13.043,19
Gastos com o pessoal		-154.396,09	-145.613,70
Ajustamentos de inventários (perdas/reversões)		0,00	0,00
Imparidade de dívidas a receber (perdas/reversões)		0,00	0,00
Provisões (aumentos/reduções)		0,00	0,00
Provisões específicas (aumentos/reduções)		0,00	0,00
Outras imparidades (perdas/reversões)		0,00	0,00
Aumentos/reduções de justo valor		0,00	0,00
Outros rendimentos		5.472,59	2.882,85
Outros gastos		-248,50	-96,46
<b>Resultado antes de depreciações, gastos de financiamento e impostos</b>		<b>28.772,03</b>	<b>-8.278,50</b>
Gastos/reversões de depreciação e de amortização		-3.667,12	-3.204,14
<b>Resultado operacional (antes de gastos de financiamento e impostos)</b>		<b>25.104,91</b>	<b>-11.482,64</b>
Juros e rendimentos similares obtidos		0,00	0,00
Juros e gastos similares suportados		-114,66	-50,80
<b>Resultados antes de impostos</b>		<b>24.990,25</b>	<b>-11.533,44</b>
Imposto sobre o rendimento do período		0,00	0,00
<b>Resultado líquido do período</b>		<b>24.990,25</b>	<b>-11.533,44</b>

A Direcção

Contabilista Certificado

*Fernando Martins da Silva*  
 Fernando Martins da Silva  
 Presidente  
*João Paulo*

*João João*



**ASSOCIAÇÃO HUMANITÁRIA DE SALREU**  
**DEMONSTRAÇÃO INDIVIDUAL DOS FLUXOS DE CAIXA**

PERÍODO FINDO EM 31 DE DEZEMBRO DE 2023


Euro

RUBRICAS	NOTAS	PERÍODOS	
		2023	2022
<b>Fluxos de caixa das actividades operacionais - método directo</b>			
Recebimentos de clientes e utentes ( + )	10	423.142,74	396.282,58
Recebimentos de subsídios à Exploração, doações e legados ( + )	12	699.453,89	499.821,67
Recebimentos de reembolsos de IVA ( + )	22	2.871,99	1.674,67
Pagamentos de bolsas ( - )			
Pagamentos a fornecedores ( - )	7	-341.972,92	-276.027,19
Pagamentos ao pessoal ( - )	19	-466.073,52	-422.863,02
Caixa gerado pelas operações :		317.422,18	198.888,71
Pagamento / recebimento do imposto sobre o rendimento ( -/+ )			
Outros recebimentos / pagamentos ( +/- )	11 - 21	-211.266,70	-193.211,02
Fluxos de caixa das actividades operacionais ( 1 ) :		106.155,48	5.677,69
<b>Fluxos de caixa das actividades de investimento</b>			
Pagamentos respeitantes a:			
- Activos fixos tangíveis ( - )	5	-108.557,51	-1.736,25
- Activos intangíveis ( - )	6		
- Investimentos financeiros ( - )	22		-1.372,44
- Outros activos ( - )			
Recebimentos provenientes de :			
- Activos fixos tangíveis ( + )	5	400,00	
- Activos intangíveis ( + )			
- Investimentos financeiros ( + )	22	238,64	787,39
- Outros activos ( + )			
- Subsídios ao investimento ( + )	13		
- Juros e rendimentos similares ( + )	22		
- Dividendos ( + )			
Fluxos de cais das actividades de investimento ( 2 ) :		-107.918,87	-2.321,30
<b>Fluxos de caixa das actividades de financiamento</b>			
Recebimentos provenientes de :			
- Financiamentos obtidos ( + )	8	39.600,00	
- Realização de fundos ( + )			
- Cobertura de prejuizos ( + )			
- Doações ( + )	14		2.765,74
- Outras operações de financiamento ( + )			
Pagamentos respeitantes a :			
- Financiamentos obtidos ( - )	8	-10.886,02	-8.255,44
- Juros e gastos similares ( - )	22	-573,45	-508,32
- Dividendos ( - )			
- Redução de fundos ( - )			
- Outras operações de financiamento ( - )			
Fluxos de caixa das actividades de financiamento ( 3 ) :		28.140,53	-5.998,02
Variação de caixa e seus equivalentes ( 1+2+3 ) :		26.377,14	-2.641,63
Efeito das diferenças de câmbio			
Caixa e seus equivalentes no início do período	4	24.717,51	27.359,14
Caixa e seus equivalentes no fim do período	4	51.094,65	24.717,51

A Direcção

Contabilista Certificado

*[Handwritten signature]*  
 Fernando Almeida do Siqueira  
 Fernando Marques  
*[Handwritten signature]*  
 Fernando Marques

*[Handwritten signature]*  
 José Marques  
  
 Associação Humanitária de Salreu